


Создай толковый словарь

Толковый словарь - словарь, разъясняющий значение слов какого-либо языка.



Инструкция:

1. Используя QR-код, познакомьтесь с информацией о "Толковом словаре" С.И. Ожегова.
2. Внимательно изучите словарную статью в бумажном варианте словаря.
3. Составьте свой небольшой тематический толковый словарь:
 - оформите обложку и основные листы словаря;
 - подберите слова по выбранной вами теме;
 - запишите их в алфавитном порядке;
 - самостоятельно или с помощью уже существующего словаря составьте к словам словарную статью;
 - каждую словарную статью размещайте на новой странице;
 - оформите обложку.
4. Представьте вашу работу своим одноклассникам.




Создай орфографический словарь

Орфографический словарь - словарь, разъясняющий правила написания того или иного слова.



Инструкция:

1. Используя QR-код, познакомьтесь с информацией об "Орфографическом словаре" М.Т. Баранова.
2. Внимательно изучите словарную статью в бумажном варианте словаря.
3. Составьте свой небольшой тематический орфографический словарь:
 - оформите обложку и основные листы словаря;
 - подберите слова по выбранной вами теме;
 - запишите их в алфавитном порядке;
 - самостоятельно или с помощью уже существующего словаря составьте к словам словарную статью;
 - каждую словарную статью размещайте на новой странице;
 - оформите обложку.
4. Представьте вашу работу своим одноклассникам.



Создаём словообразовательный словарь

Словообразовательный словарь - словарь, показывающий словообразовательную структуру употребительных слов языка.



Инструкция:

1. Используя QR-код, познакомьтесь с информацией о "Словообразовательном словаре" А.Н. Тихонова.
2. Внимательно изучите словарную статью в бумажном варианте словаря.
3. Составьте свой небольшой тематический словообразовательный словарь:
 - оформите обложку и основные листы словаря;
 - подберите слова по выбранной вами теме;
 - запишите их в алфавитном порядке;
 - самостоятельно или с помощью уже существующего словаря составьте к словам словарную статью;
 - каждую словарную статью размещайте на новой странице;
 - оформите обложку.
4. Представьте вашу работу своим одноклассникам.




Создаём фразеологический словарь

Фразеологический словарь - словарь, разъясняющий значение устойчивых сочетаний слов, их происхождение и источник появления.



Инструкция:

1. Используя QR-код, познакомьтесь с информацией о "Фразеологическом словаре" Л.В. Антоновой.
2. Внимательно изучите словарную статью в бумажном варианте словаря.
3. Составьте свой небольшой тематический фразеологический словарь:
 - оформите обложку и основные листы словаря;
 - подберите слова по выбранной вами теме;
 - запишите их в алфавитном порядке;
 - самостоятельно или с помощью уже существующего словаря составьте к словам словарную статью;
 - каждую словарную статью размещайте на новой странице;
 - оформите обложку.
4. Представьте вашу работу своим одноклассникам.



Создаём орфоэпический словарь

Орфоэпический словарь - словарь, разъясняющий правильное произношение слов.



Инструкция:

1. Используя QR-код, познакомьтесь с информацией об "Орфоэпическом словаре" Р.И. Аванесова.
2. Внимательно изучите словарную статью в бумажном варианте словаря.
3. Составьте свой небольшой тематический орфоэпический словарь:
 - оформите обложку и основные листы словаря;
 - подберите слова по выбранной вами теме;
 - запишите их в алфавитном порядке;
 - самостоятельно или с помощью уже существующего словаря составьте к словам словарную статью;
 - каждую словарную статью размещайте на новой странице;
 - оформите обложку.
4. Представьте вашу работу своим одноклассникам.




Создаём словарь синонимов

Словарь синонимов - словарь, содержащий синонимы того или иного слова, разъясняющий особенности значения слов-синонимов.



Инструкция:

1. Используя QR-код, познакомьтесь с информацией о "Словаре синонимов" Л.А. Чешко.
2. Внимательно изучите словарную статью в бумажном варианте словаря.
3. Составьте свой небольшой тематический словарь синонимов:
 - оформите обложку и основные листы словаря;
 - подберите слова по выбранной вами теме;
 - запишите их в алфавитном порядке;
 - самостоятельно или с помощью уже существующего словаря составьте к словам словарную статью;
 - каждую словарную статью размещайте на новой странице;
 - оформите обложку.
4. Представьте вашу работу своим одноклассникам.




Создаём словарь антонимов

Словарь антонимов - словарь, содержащий пары слов-антонимов.



Инструкция:

1. Используя QR-код, познакомьтесь с информацией о "Словаре антонимов" М.Р. Львова.
2. Внимательно изучите словарную статью в бумажном варианте словаря.
3. Составьте свой небольшой тематический словарь антонимов:
 - оформите обложку и основные листы словаря;
 - подберите слова по выбранной вами теме;
 - запишите их в алфавитном порядке;
 - самостоятельно или с помощью уже существующего словаря составьте к словам словарную статью;
 - каждую словарную статью размещайте на новой странице;
 - оформите обложку.
4. Представьте вашу работу своим одноклассникам.



Создаём словарь омонимов

Словарь омонимов - словарь, содержащий омонимические пары с грамматическими сведениями и стилистическими пометами.



Инструкция:

1. Используя QR-код, познакомьтесь с информацией о "Словаре омонимов" Ю.Н. Гребневой.
2. Внимательно изучите словарную статью в бумажном варианте словаря.
3. Составьте свой небольшой тематический словарь омонимов:
 - оформите обложку и основные листы словаря;
 - подберите слова по выбранной вами теме;
 - запишите их в алфавитном порядке;
 - самостоятельно или с помощью уже существующего словаря составьте к словам словарную статью;
 - каждую словарную статью размещайте на новой странице;
 - оформите обложку.
4. Представьте вашу работу своим одноклассникам.

